

PREO - ANEXO 1 (LRF, Art. 32, inciso I, alínea 'a' e 'b' do inciso II e 5.16.)

R\$ 1,00

RECEITAS ORÇAMENTÁRIAS	PREVISÃO INICIAL	PREVISÃO ATUALIZADA (a)	RECEITAS REALIZADAS			SALDO A REALIZAR (a-c)
			NO BIMESTRE (b)	% b/a	ATE O BIMESTRE (c)	
RECEITAS (exceto intra-orçamentárias) (1)	80.970.650,00	80.970.650,00	30.333.649,28	32,77	47.417.881,24	58,60
RECEITAS CORRENTES	74.626.827,00	74.626.827,00	30.333.649,28	32,65	45.008.345,77	60,32
RECEITA TRIBUTÁRIA	1.963.185,60	1.963.185,60	499.445,34	25,44	1.796.267,77	91,50
Impostos	3.802.311,60	3.802.311,60	423.195,74	23,48	1.418.802,70	78,73
Taxas	160.874,00	160.874,00	71.749,40	47,40	277.465,07	234,63
RECEITA DE CONTRIBUIÇÕES	932.903,00	932.903,00	62.780,37	6,48	188.221,96	18,91
Contribuição para o custeio de serviços de iluminação pública	374.240,00	374.240,00	84.907,27	22,69	415.853,86	111,11
RECEITA PATRONAL	1.800,00	1.800,00	0,00	0,00	0,00	0,00
RECEITAS IMOBILIÁRIAS	373.240,00	373.240,00	84.907,27	22,75	415.853,86	111,40
RECEITAS DE VALORES MOBILIÁRIOS	2.500,00	2.500,00	0,00	0,00	0,00	0,00
RECEITA DE SERVIÇOS	77.145.717,40	77.145.717,40	9.842.351,39	12,76	42.236.220,85	54,75
TRANSFERÊNCIAS CORRENTES	78.585.503,40	78.585.503,40	9.842.351,39	12,59	42.803.484,77	54,47
TRANSFERÊNCIAS INTERGOVERNAMENTAIS	360.209,00	360.209,00	0,00	0,00	432.226,08	77,24
OUTRAS RECEITAS CORRENTES	180.086,00	180.086,00	-254.734,99	-141,45	380.031,33	211,03
RECEITAS DE CAPITAL	82.500,00	82.500,00	62.373,65	75,65	81.373,78	98,63
Multa e juros de mora	55.800,00	55.800,00	-333.765,54	-604,67	352.844,21	469,81
Indenizações e restituições	34.588,00	34.588,00	13.397,50	44,51	43.763,30	125,32
RECEITA DE DIVÍDUO ATIVO	8.100,00	8.100,00	0,00	0,00	0,00	0,00
RECEITAS TORRENTES DIVERSAS	6.302.023,00	6.302.023,00	0,00	0,00	2.409.335,47	38,23
RECEITAS DE CAPITAL	50.000,00	50.000,00	0,00	0,00	0,00	0,00
ALIEIÇÃO DE BENS	20.000,00	20.000,00	0,00	0,00	0,00	0,00
Alienação de bens móveis	20.000,00	20.000,00	0,00	0,00	0,00	0,00
Alienação de bens imóveis	6.252.023,00	6.252.023,00	0,00	0,00	2.409.335,47	38,54
TRANSFERÊNCIAS DE CAPITAL	1.792.073,00	1.792.073,00	0,00	0,00	0,00	0,00
TRANSFERÊNCIAS INTERGOVERNAMENTAIS	4.460.000,00	4.460.000,00	0,00	0,00	2.409.335,47	54,02
TRANSFERÊNCIAS DE CORRENTES	9,00	9,00	0,00	0,00	0,00	0,00
RECEITAS (intra-orçamentárias) (11)						
SUBTOTAL DAS RECEITAS (III) = (I + II)	80.970.650,00	80.970.650,00	30.333.649,28	32,77	47.417.881,24	58,60

OPERAÇÕES DE CRÉDITO / REFINANCIAMENTO (IV)
 OPERAÇÕES DE CRÉDITO INTERNAS

Para refinanciamento da dívida mobiliária para refinanciamento da dívida contratual
 OPERAÇÕES DE CRÉDITO EXTERNAS
 Para refinanciamento da dívida mobiliária para refinanciamento da dívida contratual

SUBTOTAL COM REFINANCIAMENTO (VI) = (III + IV)	86.920.650,00	80.920.650,00	30.333.649,28	31,77	47.407.881,24	58,60	33.502.768,76
DEFICIT (VI)	-	-	-	-	0,00	-	-
TOTAL (VII) = (V+VI)	86.920.650,00	80.920.650,00	30.333.649,28	31,77	47.407.881,24	58,60	33.502.768,76

SALDOS DE EXERCÍCIOS ANTERIORES (utilizados para créditos adicôo Recursos arrecadados em exercícios anteriores - RPPS Superávit Financeiro Reabertura de créditos adicionais

	0,00	-	-	-	0,00	-	-
	0,00	-	-	-	0,00	-	-
	0,00	-	-	-	0,00	-	-
	0,00	-	-	-	0,00	-	-

DESPESAS ORÇAMENTÁRIAS	DOTAÇÃO INICIAL (d)	DOTAÇÃO ATUALIZADA (e)	DESPESAS EMPENHADAS		SALDO (f)=(e-f)	DESPESAS LIQUIDADAS		SALDO (i)=(e-h)	DESPESAS PAGAS ATÉ O BIMESTRE (j)	ANOTAÇÕES EM RESTOS A PAGAR NÃO PROCESSADOS (k)
			NO BIMESTRE	ATE O BIMESTRE (f)		NO BIMESTRE	ATE O BIMESTRE (h)			
DESPESAS (exceto Inter arcamentarias)(VIII)	86.920.650,00	80.920.650,00	6.728.777,15	54.737.133,53	26.185.516,47	13.896.346,12	41.202.758,55	39.717.890,45	39.860.277,94	13.534.373,98
DESPESAS CORRENTES	65.479.956,00	70.486.506,00	5.787.886,34	52.686.291,66	18.000.214,34	12.574.211,74	39.529.668,78	37.156.844,72	38.525.812,62	13.156.627,38
Pessoal e encargos so	40.121.352,00	39.510.237,00	3.054.229,98	34.281.829,44	4.279.707,58	7.882.145,19	27.658.493,78	27.921.242,22	27.341.600,76	7.122.513,66
Outras despesas corre	25.358.604,00	31.115.299,00	4.183.646,28	17.851.262,22	13.220.306,78	4.912.369,15	11.871.369,30	19.244.609,58	11.184.311,91	6.024.953,72
DESPESAS DE CAPITAL	16.920.700,00	5.724.244,00	940.890,81	2.050.841,87	7.672.302,13	1.421.534,38	1.673.893,27	8.051.848,75	1.534.363,37	377.746,60
Investimentos	10.269.700,00	5.041.444,00	913.590,81	1.773.541,87	7.268.102,13	1.386.435,48	1.450.431,97	7.581.411,03	1.111.702,97	321.168,90
Imersões Financeiras	10.000,00	60.300,00	27.300,00	27.300,00	33.000,00	27.300,00	27.300,00	33.000,00	27.300,00	0,00
Amortização de dívida	622.000,00	622.000,00	0,00	250.000,00	372.000,00	27.300,00	195.362,90	426.837,70	195.362,90	54.637,70
Reserva de contingenci	510.000,00	510.000,00	0,00	0,00	510.000,00	0,00	0,00	510.000,00	0,00	0,00
DESPESAS (Inter-arcamentarias)(IX)	0,00	0,00	0,00	0,00	0,00	0,00	0,00	0,00	0,00	0,00
SUBTOTAL DAS DESPESAS(X)=(VIII+IX)	86.920.650,00	80.920.650,00	6.728.777,15	54.737.133,53	26.185.516,47	13.896.346,12	41.202.758,55	39.717.890,45	39.860.277,94	13.534.373,98

AMORTIZAÇÃO DA DÍVIDA													
REFINANCIAMENTO (CI)													
ANOT. DA DÍVIDA INT.													
DÍVIDA MOBILIÁRIA													
OUTRAS DÍVIDAS													
ANOT. DA DÍVIDA EXT.													
DÍVIDA MOBILIÁRIA													
OUTRAS DÍVIDAS													
SUBTOTAL COM REFERENCIAMENTO (XII)=(XII)+(XIII)	80.920.650,00	80.920.650,00	6.728.777,15	54.737.133,53	26.183.516,47	13.986.346,12	43.202.759,55	38.737.490,45	38.860.277,94	13.534.373,98			
SUPERAVIT (XIII)	-	-	-	-	-	6.215.321,69	-	-	-	-			
TOTAL (XIV)=(XII)+(XIII)	80.920.650,00	80.920.650,00	6.728.777,15	54.737.133,53	26.183.516,47	13.986.346,12	43.202.759,55	38.737.490,45	38.860.277,94	13.534.373,98			
RESERVA DE RPPS	0,00	0,00	0,00	0,00	0,00	0,00	0,00	0,00	0,00	0,00			0,00

RECEITAS ORÇAMENTÁRIAS	PREVISÃO INICIAL	PREVISÃO ATUALIZADA (a)	RECEITAS REALIZADAS			SALDO A REALIZAR (e=c)
			NO BIMESTRE (b)	% B/a	ATE O BIMESTRE (c)	
RECEITAS (INTRA-ORÇAMENTÁRIAS) (II)	0,00	0,00	0,00	0,00	0,00	0,00
RECEITAS CORRENTES	0,00	0,00	0,00	0,00	0,00	0,00
RECEITAS DE CAPITAL	0,00	0,00	0,00	0,00	0,00	0,00

DESPEAS INTRA-ORÇAMENTÁRIAS	DOTAÇÃO INICIAL (d)	DOTAÇÃO ATUALIZADA (e)	DESPEAS EMPENHADAS		SALDO (g)=(e-f)	DESPEAS LIQUIDADAS		SALDO (i)=(g-h)	DESPEAS PAGAS ATÉ O BIMESTRE (j)	ANOT. EM RESTOS A PAGAR NO BIMESTRE (k)
			NO BIMESTRE	ATE O BIMESTRE (f)		NO BIMESTRE	ATE O BIMESTRE (h)			
DESPEAS (INTRA-ORÇAMENTÁRIAS) (IX)	0,00	0,00	0,00	0,00	0,00	0,00	0,00	0,00	0,00	0,00
DESPEAS CORRENTES	0,00	0,00	0,00	0,00	0,00	0,00	0,00	0,00	0,00	0,00

DESPESAS DE CAPITAL	0,00	0,00	0,00	0,00	0,00	0,00	0,00	0,00	0,00
---------------------	------	------	------	------	------	------	------	------	------

FONTE: SISTEMA: Aspec Informática - INTIDADE RESPONSÁVEL: Prefeitura Municipal de Guaraciaba do Norte - DATA DA EMISSÃO: 29/09/2017 - HORA DA EMISSÃO: 16:16:32

NOTAS: (*) - No modelo da STN tem-se a coluna para reduções de dotação. Por este motivo, as reduções foram efetuadas na própria coluna de "Créditos adicionais", motivo pelo qual esta coluna poderá conter valores negativos, não sendo portanto nem em ser exibido valores negativos na coluna "Créditos adicionais".


ANTONIO ABEL MACHADO CASTRO
PREFEITO MUNICIPAL

ACPP - ACESSORER E CONTABILIDADE PUB.
ASSESSORIA CONTÁBIL


CAROLINA JUREIRA NETO
SEC. DE ADM. E FINANÇAS

FELIPE CARVALHO MENDONÇA
CONTABILADOR INTERNO

FUNÇÃO / SUBFUNÇÃO	DOTAÇÃO INICIAL	DOTAÇÃO ATUALIZADA (a)	DESPESAS EMPENHADAS		SALDO (c) = (a-b)	DESPESAS LIQUIDADAS		SALDO (e) = (a-d)	ANEXOS EM ANDAMENTO NA PRESSIONADA (f)
			NO BIMESTRE	ATÉ O BIMESTRE (b)		NO BIMESTRE	ATÉ O BIMESTRE (d)		
				(b/total)			(d/total)		
DESPESAS (EXCETO INTRA-ORÇAMENTÁRIAS) (1)	80.920.650,00	80.920.650,00	6.778.777,15	54.737.133,53	36.183.516,47	13.946.346,12	41.202.759,55	39.717.499,45	13.534.373,99
LEGISLATIVA	2.529.000,00	2.529.000,00	0,00	0,00	2.529.000,00	0,00	0,00	2.529.000,00	0,00
Ação Legislativa	2.529.000,00	2.529.000,00	0,00	0,00	2.529.000,00	0,00	0,00	2.529.000,00	0,00
ADMINISTRAÇÃO	6.255.384,00	5.918.441,00	384.187,35	3.678.582,80	2.540.858,20	894.711,28	2.179.179,95	3.140.261,05	899.402,85
Administração Geral	5.171.384,00	5.073.388,00	347.737,35	3.528.382,80	1.542.805,20	784.319,38	2.722.664,95	2.348.703,05	806.497,85
Administração Financeira	518.000,00	518.000,00	0,00	0,00	518.000,00	0,00	0,00	518.000,00	0,00
Controladoria Interna	26.000,00	18.500,00	1.500,00	1.500,00	15.000,00	1.500,00	1.500,00	15.000,00	0,00
Turismo	448.000,00	321.575,00	34.950,00	147.770,00	173.853,00	18.982,00	155.815,00	286.558,00	92.705,00
SEGURANÇA PÚBLICA	489.500,00	436.500,00	113.323,00	304.518,25	133.881,75	66.617,34	181.597,56	354.902,44	132.910,69
Policiamento	489.500,00	436.500,00	113.323,00	304.518,25	133.881,75	66.617,34	181.597,56	354.902,44	132.910,69
ASSISTÊNCIA SOCIAL	3.179.350,00	3.325.826,00	181.483,13	1.470.895,19	1.894.332,11	283.919,17	923.211,21	2.490.614,89	543.884,07
Administração Geral	1.041.000,00	1.287.777,00	57.347,15	1.136.417,17	1.535.159,13	219.436,12	713.814,99	1.735.962,01	422.682,18
Assistência ao Idoso	81.000,00	87.500,00	6.800,00	18.050,00	69.700,00	3.000,00	14.450,00	72.800,00	3.500,00
Assistência à Criança e ao A	608.000,00	673.000,00	41.471,79	163.136,79	489.863,21	3.750,66	106.963,70	466.966,30	57.032,00
Assistência Comunitária	1.449.350,00	1.377.350,00	75.984,29	353.389,15	1.124.489,77	28.732,99	36.852,43	1.186.346,57	82.436,00
SAÚDE	14.635.482,00	17.794.034,00	2.101.189,71	32.793.283,71	4.990.750,29	2.938.374,38	9.141.911,06	8.612.102,94	3.631.531,65
Administração Geral	1.691.920,47	3.576.986,47	348.013,00	3.209.370,70	3.675.715,77	699.413,59	2.316.113,69	1.740.872,58	891.236,81
Normalização e Fiscalização	38.000,00	38.000,00	0,00	55.200,00	26.000,00	0,00	55.200,00	26.000,00	0,00
Assistência Comunitária	38.000,00	38.000,00	0,00	55.200,00	26.000,00	0,00	55.200,00	26.000,00	0,00
Atenção Básica	4.687.066,53	5.509.731,53	598.332,00	3.588.444,90	1.991.286,63	1.055.086,82	2.923.755,02	2.385.916,51	634.809,88
Assistência Hospitalar e Amb	7.351.030,00	7.699.426,00	1.092.545,16	5.123.017,96	2.576.408,04	1.054.710,96	3.957.208,31	4.342.217,69	1.965.809,65
Suporte Profilático e Terapê	116.000,00	196.000,00	18.626,81	138.676,81	37.323,19	34.389,16	111.633,44	84.366,58	46.983,47
Vigilância Epidemiológica	633.457,00	660.680,00	31.671,74	408.373,24	151.316,76	106.853,65	377.170,40	281.819,60	138.601,84
EDUCAÇÃO	38.544.957,00	36.666.829,00	2.085.487,18	18.781.587,71	7.882.840,29	7.389.838,17	23.589.409,28	14.076.818,62	6.193.918,33
Alimentação e Nutrição	913.000,00	890.000,00	154.961,98	468.024,40	473.975,60	184.309,49	429.106,11	440.813,89	38.818,29
Ensino Fundamental	30.898.387,00	30.968.191,00	1.840.886,30	25.267.679,31	5.701.111,69	6.507.848,76	19.616.330,46	11.352.470,54	5.613.518,45
Ensino Superior	463.000,00	517.418,00	28.389,00	373.984,00	147.430,00	51.486,40	128.955,70	387.458,80	144.018,80
Educação Infantil	6.267.000,00	4.290.221,00	-16.551,00	2.773.980,00	1.586.243,00	678.183,32	2.414.147,61	1.876.073,39	359.172,39

FUNÇÃO / SUBFUNÇÃO	DOTAÇÃO INICIAL	DOTAÇÃO ATUALIZADA (a)	DESPESAS EMPENHADAS			SALDO (c) = (a-b)	DESPESAS LIQUIDADAS			SALDO (e) = (a-d)	ANULACÕES EM RESTOS A PAGAR POR PROCESSADOS (f)
			NO BIMESTRE	ATE O BIMESTRE (b)	%(b/total)		NO BIMESTRE	ATE O BIMESTRE (d)	%(d/total)		
CULTURA	1.224.500,00	881.876,00	146.516,66	457.308,64	0,84	237.340,64	271.560,64	0,87	604.115,36	179.748,00	
Difusão Cultural	1.224.500,00	881.876,00	146.516,66	457.308,64	0,84	237.340,64	271.560,64	0,87	604.115,36	179.748,00	
URBANISMO	5.887.844,00	5.931.786,00	835.385,72	4.396.485,91	8,03	1.535.300,00	1.420.754,13	8,30	2.511.631,87	975.731,78	
Infra-estrutura urbana	1.110.100,00	1.109.100,00	0,00	0,00	0,00	1.109.100,00	0,00	0,00	1.109.100,00	0,00	
Serviços Urbanos	4.777.834,00	4.822.786,00	835.385,72	4.396.485,91	8,03	426.495,09	1.420.754,13	8,30	1.401.826,87	975.731,78	
HABITAÇÃO	420.886,00	138.986,00	0,00	0,00	0,00	138.986,00	0,00	0,00	138.986,00	0,00	
Habitacão Urbana	420.886,00	138.986,00	0,00	0,00	0,00	138.986,00	0,00	0,00	138.986,00	0,00	
SANEAMENTO	1.615.215,00	1.411.125,00	628.218,08	828.912,68	1,53	571.902,02	687.091,08	1,47	865.633,21	332.841,90	
Saneamento Básico Urbano	1.615.215,00	1.411.125,00	628.218,08	828.912,68	1,53	571.902,02	687.091,08	1,47	865.633,21	332.841,90	
AGRICULTURA	1.670.500,00	1.781.855,00	241.855,72	1.065.211,67	1,95	718.643,33	135.838,77	0,47	1.103.287,15	384.543,82	
Administração Geral	738.600,00	1.048.465,00	231.855,72	926.249,17	1,77	70.335,83	132.938,77	1,54	465.837,15	333.601,32	
Preservação e Conservação de	67.000,00	123.000,00	36.100,00	94.942,50	0,17	37.852,50	44.900,00	0,11	87.800,00	36.812,50	
Recuperação de Áreas Degradadas	100.000,00	85.000,00	0,00	0,00	0,00	85.000,00	0,00	0,00	85.000,00	0,00	
Extensão Rural	725.500,00	526.450,00	0,00	880,00	0,00	526.450,00	0,00	0,00	526.450,00	0,00	
COMÉRCIO E SERVIÇOS	185.800,00	75.000,00	0,00	880,00	0,00	74.220,00	0,00	0,00	74.220,00	0,00	
Proteção Comercial	75.800,00	25.000,00	0,00	380,00	0,00	24.620,00	0,00	0,00	24.620,00	0,00	
TURISMO	80.000,00	50.000,00	0,00	500,00	0,00	49.500,00	0,00	0,00	49.500,00	0,00	
ENERGIA	1.087.579,00	798.579,00	0,00	300.000,00	0,37	598.579,00	0,00	0,00	765.549,32	184.970,32	
Energia Elétrica	1.087.579,00	798.579,00	0,00	300.000,00	0,37	598.579,00	0,00	0,00	765.549,32	184.970,32	
TRANSPORTE	2.136.875,00	1.750.875,00	0,00	0,00	0,00	1.750.875,00	0,00	0,00	1.750.875,00	0,00	
Transporte Rodoviário	2.136.875,00	1.750.875,00	0,00	0,00	0,00	1.750.875,00	0,00	0,00	1.750.875,00	0,00	
RESPOSTA E LAZER	579.500,00	847.539,00	49.300,00	496.448,67	0,91	331.690,33	367.884,00	0,89	479.654,29	128.583,87	
Desporto Comunitário	579.500,00	847.539,00	49.300,00	496.448,67	0,91	331.690,33	367.884,00	0,89	479.654,29	128.583,87	
ENCARGOS ESPECIAIS	689.800,00	689.000,00	0,00	250.000,00	0,46	439.000,00	185.362,30	0,47	473.637,70	54.637,70	
Serviço de Dívida Interna	689.800,00	689.000,00	0,00	250.000,00	0,46	439.000,00	185.362,30	0,47	473.637,70	54.637,70	
DESPESAS (INTRA-ORÇAMENTARIAS) (III)	0,00	0,00	0,00	0,00	0,00	0,00	0,00	0,00	0,00	0,00	


TOTAL (III) = (I + II) | 80.920.659,00 | 80.928.650,00 | 6.728.777,25 | 54.737.133,53 | 100,00 | 26.183.516,47 | 13.946.346,12 | 41.202.759,55 | 100,00 | 39.737.899,45 | 13.534.373,98 |


REED - Anexo 2 (LRF, Art. 32, inciso II, alínea 'c')


R\$ 1,00

FUNÇÃO / SUBFUNÇÃO	DOTAÇÃO INICIAL	DOTAÇÃO ATUALIZADA (a)	DESPESAS EMPENHADAS		SALDO (c) = (a-b)	DESPESAS LIQUIDADAS		SALDO (e) = (a-d)	INSCRITAS EM RESTOS A PAGAR NÃO PROCESSADOS (f)
			NO BIMESTRE	ATE O BIMESTRE (b)		NO BIMESTRE	ATE O BIMESTRE (d)		
				(b)total (b)		(d)total (d)			

FONTE: SISTEMA: ASPAC INFORMÁTICA - UNIDADE RESPONSÁVEL: Prefeitura Municipal de Guaraciaba do Norte - DATA DA EMISSÃO: 29/09/2017 - HORA DA EMISSÃO: 10:18:25


 ANTONIO JORGE MACHADO CASTRO
 ALPP - ASSessorE E CONTABILIDADE PUB.
 PREFEITO MUNICIPAL


 CORDEIANO PEREIRA NETO
 SEC. DE ADM. E FINANÇAS


 FELIPE CARVALHO MENDONÇA
 CONTROLADOR INTERNO

RREO - MEXO 6 (LDB, Art.77)

R\$ 1,00

RECEITAS DO ENSINO

RECEITA RESULTANTE DE IMPOSTOS (caput do art. 111 da Constituição)	PREVISÃO INICIAL	PREVISÃO ATUALIZADA (a)	RECEITAS REALIZADAS	
			ATE O BIMESTRE (b)	% (c) = (b)/(a)
1 - RECEITAS DE IMPOSTOS	1.817.897,60	1.837.897,60	1.421.691,40	78,21
1.1 - Receita resultante do imposto sobre a Propriedade Predial e Territorial Urbana - IPTU	76.586,00	76.586,00	319.673,77	321,85
1.1.1 - IPTU	81.800,00	81.800,00	218.789,87	268,17
1.1.1.1 - Multas, juros de mora, dividas ativa e outros encargos do IPTU	15.386,00	15.386,00	2.892,90	18,56
1.1.2 - Receita resultante do imposto sobre transmissão "inter vivos" - ITR	81.000,00	81.000,00	84.481,10	104,14
1.2.1 - ITR	81.000,00	81.000,00	84.481,10	104,14
1.2.1.1 - Multas, juros de mora, dividas ativa e outros encargos do ITR	0,00	0,00	0,00	0,00
1.3 - Receita resultante do imposto sobre serviços de qualquer natureza - ISS	635.000,00	635.000,00	571.311,40	89,97
1.3.1 - ISS	635.000,00	635.000,00	571.311,40	89,97
1.3.1.1 - Multas, juros de mora, dividas ativa e outros encargos de ISS	0,00	0,00	0,00	0,00
1.4 - Receita resultante do imposto de renda retido na fonte - IRF	1.035.311,60	1.035.311,60	316.229,33	30,35
1.5 - Receita resultante do imposto territorial rural - ITR	0,00	0,00	0,00	0,00
1.5.1 - ITR	0,00	0,00	0,00	0,00
1.5.1.1 - Multas, juros de mora, dividas ativa e outros encargos do ITR	0,00	0,00	0,00	0,00
2 - RECEITA DE TRANSFERÊNCIAS CONSTITUCIONAIS E LEGAIS	36.607.003,00	36.607.003,00	21.984.234,66	61,72
2.1 - Cota parte do FPM	27.465.531,00	27.465.531,00	17.094.841,48	62,14
2.1.1 - Parcela referente à CF, art. 159, I, alínea b	27.465.531,00	27.465.531,00	17.094.841,48	62,24
2.1.1.1 - Parcela referente à CF, art. 159, I, alínea d	0,00	0,00	0,00	0,00
2.1.1.1.1 - Parcela referente à CF, art. 159, I, alínea e	0,00	0,00	0,00	0,00
2.2 - Cota parte do ICMS	8.031.955,00	8.031.955,00	4.888.838,38	61,81
2.3 - ICMS - desoneração - L.C. 87/1996	27.074,00	27.074,00	22.510,89	83,14
2.4 - Cota parte IPT - Esportação	16.538,00	16.538,00	11.884,32	72,46
2.5 - Cota parte ITR	604,00	604,00	0,00	0,00
2.5.1 - Cota parte ITR	604,00	604,00	0,00	0,00
2.6 - Cota parte IPVA	1.078.400,00	1.078.400,00	1.386.133,48	128,58
2.7 - Cota parte IOF-OUTRO	0,00	0,00	0,00	0,00
3 - TOTAL DA RECEITA DE IMPOSTOS (1 + 2)	38.424.900,60	38.424.900,60	24.015.910,76	63,50

RECEITAS REALIZADAS

RECEITAS ADICIONAIS PARA FINANCIAMENTO DO ENSINO	PREVISÃO INICIAL	PREVISÃO ATUALIZADA (a)	ATÉ O BIMESTRE	
			(b)	(c) = (b)/(a)x100
4 - RECEITAS DE APLICAÇÃO FINANCEIRA DE OUTROS RECURSOS DE IMPOSTOS VINCULADOS AO ENSINO	0,00	0,00	0,00	0,00
5 - RECEITAS DE TRANSFERÊNCIAS DO FUNDEB	2.848.497,00	2.848.497,00	3.464.958,22	51,43
5.1 - Transferências do salário-educação	1.400.000,00	1.400.000,00	834.130,24	59,56
5.2 - Transferências diretas - PROE	3.300,00	3.300,00	780,00	23,79
5.3 - Transferências diretas - PAAE	900.000,00	900.000,00	354.231,04	39,36
5.4 - Transferências diretas - PAAFE	500.000,00	500.000,00	275.816,94	55,16
5.5 - Outras transferências do FUNDEB	44.997,00	44.997,00	0,00	0,00
5.6 - Aplicação financeira dos recursos do FUNDEB	0,00	0,00	0,00	0,00
6 - RECEITAS DE TRANSFERÊNCIAS DE CONVÊNIO	540.205,00	540.205,00	284.932,00	52,74
6.1 - Transferências de convênios	540.205,00	540.205,00	284.932,00	52,74
7 - Aplicação financeira dos recursos de convênios	0,00	0,00	0,00	0,00
8 - RECEITA DE OPERAÇÕES DE CRÉDITO	0,00	0,00	0,00	0,00
9 - OUTRAS RECEITAS PARA FINANCIAMENTO DO ENSINO	0,00	0,00	0,00	0,00
9 - TOTAL DAS RECEITAS ADICIONAIS PARA FINANCIAMENTO DO ENSINO (4+5+6+7+8+9)	3.388.702,00	3.388.702,00	3.749.890,22	51,64

RECEITAS DO FUNDEB	PREVISÃO INICIAL	PREVISÃO ATUALIZADA (a)	RECEITAS REALIZADAS	
			ATE O BIMESTRE (b)	(c) = (b)/(a)x100
10 - RECEITAS DESTINADAS AO FUNDEB	7.321.403,60	7.321.403,60	4.204.028,32	57,29
10.1 - Cota-parte FPM destinada ao Fundeb (20% de 1.1.1)	5.493.166,40	5.493.166,40	3.004.132,92	54,73
10.2 - Cota-parte ICMS destinado ao Fundeb (20% de 2.7)	1.603.387,00	1.603.387,00	812.500,55	50,68
10.3 - Cota-parte ICMS-desonerado destinado ao Fundeb (20% de 2.3)	5.414,60	5.414,60	2.507,16	46,31
10.4 - Cota-parte IPTU destinado ao Fundeb (20% de 1.4)	3.211,60	3.211,60	2.376,85	74,02
10.5 - Cota-parte ITR destinado ao Fundeb (20% de 1.3 + 2.5)	20,00	20,00	0,00	0,00
10.6 - Cota-parte IPVA destinado ao Fundeb (20% de 2.6)	215.400,00	215.400,00	282.496,04	131,03
11 - RECEITAS RECEBIDAS DO FUNDEB	30.880.000,00	30.880.000,00	14.184.440,64	45,93
11.1 - Transferência de recursos do Fundeb	34.100.000,00	34.100.000,00	14.430.325,12	59,88
11.2 - Complementação de União ao Fundeb	6.700.000,00	6.700.000,00	3.764.205,52	56,18
11.3 - Recelt: de aplicação financeira do: recursos do Fundeb	80.000,00	80.000,00	0,00	0,00

12 - RESULTADO LÍQUIDO DAS TRANSFERÊNCIAS DO FUNDEB (11.1 - 10) | 15.778.599,40 | 15.778.599,40 | 10.126.306,90 | 60,35

[SE RESULTADO LÍQUIDO DA TRANSFERÊNCIA (12)>0] = ACRÉSCIMO RESULTANTE DAS TRANSFERÊNCIAS DO FUNDEB
 [SE RESULTADO LÍQUIDO DA TRANSFERÊNCIA (12)<0] = DECRÉSCIMO RESULTANTE DAS TRANSFERÊNCIAS DO FUNDEB

DESPESAS DO FUNDEB	DOTAÇÃO INICIAL	DOTAÇÃO ATUALIZADA (d)	DESPESAS EMPENHADAS		DESPESAS LIQUIDADAS	
			ATE O BIMESTRE (e)	(f)=(e)/x100	ATE O BIMESTRE (g)	(h)=(g)/d)x100
13-PAGAMENTO DOS PROFISSIONAIS DO MAGISTÉRIO	0,00	0,00	0,00	0,00	0,00	0,00
13.1 - com educação infantil	0,00	0,00	0,00	0,00	0,00	0,00
13.2 - com ensino fundamental	0,00	0,00	0,00	0,00	0,00	0,00
14-OUTRAS DESPESAS	0,00	0,00	0,00	0,00	0,00	0,00
14.1 - com educação infantil	0,00	0,00	0,00	0,00	0,00	0,00
14.2 - com ensino fundamental	0,00	0,00	0,00	0,00	0,00	0,00
15 - Total das despesas do Fundeb	0,00	0,00	0,00	0,00	0,00	0,00
REDOÇÕES PARA FINS DO LIMITE DO FUNDEB						
16-Descontos a pagar inscritos no exercício sem disponibilidade financeira de recursos do Fundeb						
16.1 - FUNDEB 60%						0,00
16.2 - FUNDEB 40%						0,00
17-Despesas custeadas com o "superavit" financeiro do exercício ante						0,00
17.1 - FUNDEB 60%						0,00
17.2 - FUNDEB 40%						0,00
18-Total das deduções consideradas para fins do limite do Fundeb (16+17)						0,00
INDICADORES DO FUNDEB						
19-Total das despesas do FUNDEB para fins de limites (15-18)						0,00

19.1 - Mínimo de 40% do FUNDEB na remuneração do Magistério $((13 - (16 \cdot 1,1)) / ((11) \cdot 100))\%$	19.2 - Mínimo de 40% em despesa com MDE, que não remuneração de magistério $((14 - (16 \cdot 1,1)) / ((11) \cdot 100))\%$	19.3 - Mínimo de 5% não aplicado no exercício $((10) - (19 \cdot 1,19 \cdot 2))\%$	VALOR				
			0,00	0,00			
CONTROLE DA UTILIZAÇÃO DE RECURSOS NO EXERCÍCIO SUBSEQUENTE							
20 - Recursos recebidos do Fundeb no exercício anterior que não foram utilizados			0,00	0,00			
21 - Despesas custeadas com o saldo do item 20 até o bimestre atual			0,00	0,00			
MANUTENÇÃO E DESENVOLVIMENTO DO ENSINO - DESPESAS CUSTEADAS COM A RECEITA RESULTANTE DE IMPOSTOS E RECURSOS DO FUNDEB							
DESPESAS COM AÇÕES TÍPICAS DE MDE	DOTAÇÃO INICIAL (d)	DOTAÇÃO ATUALIZADA (e)	DESPESAS EMPENHADAS		DESPESAS LIQUIDADAS		
			ATÉ O BIMESTRE (f)	% ((f)/e)x100	ATÉ O BIMESTRE (g)	% ((h)/g)x100	
27 - Educação Infantil	6.267.000,00	4.290.223,00	2.773.900,00	64,66	2.424.147,61	56,27	
27.1 - Creche (21.1)	0,00	0,00	0,00	0,00	0,00	0,00	
27.1.1 - Despesas custeadas com recursos do FUNDEB (13.1.1)	0,00	0,00	0,00	0,00	0,00	0,00	
27.1.2 - Despesas custeadas com outros recursos de impostos (2)	0,00	0,00	0,00	0,00	0,00	0,00	
27.2 - Pré-escola (21.2)	6.267.000,00	4.290.223,00	2.773.900,00	64,66	2.424.147,61	56,27	
27.2.1 - Despesas custeadas com recursos do FUNDEB (13.1.1)	0,00	0,00	0,00	0,00	0,00	0,00	
27.2.2 - Despesas custeadas com outros recursos de impostos (2)	6.267.000,00	4.290.223,00	2.773.900,00	64,66	2.424.147,61	56,27	
23 - Ensino Fundamental	30.898.397,00	30.948.791,00	35.267.679,31	114,15	35.267.679,31	100,00	
23.1 - Despesas custeadas com recursos do Fundeb	0,00	0,00	0,00	0,00	0,00	0,00	
23.2 - Despesas custeadas com outros recursos de impostos	30.898.397,00	30.948.791,00	35.267.679,31	114,15	35.267.679,31	100,00	
24 - Ensino Médio	400.000,00	517.424,00	373.904,00	93,52	373.904,00	92,05	
25 - Ensino Superior	0,00	0,00	0,00	0,00	0,00	0,00	
26 - Ensino Profissional não integrado ao ensino regular	0,00	0,00	0,00	0,00	0,00	0,00	
27 - Outras	0,00	0,00	0,00	0,00	0,00	0,00	
28 - Total de despesas com ações típicas de MDE			37.825.697,00	35.776.428,00	94,58	35.776.428,00	94,58
DESCRIÇÃO CONSOLIDADA PARA FINS DO LIMITE CONSTITUCIONAL			VALOR		VALOR		
29 - Resultado líquido das transferências do Fundeb			10.176.306,60		10.176.306,60		
30 - Despesas custeadas com a complementação do Fundeb no exercício			3.764.105,72		3.764.105,72		

31- Receita de aplicação financeira dos recursos do Fundeb até o bimestre	0,00
32- Despesas custeadas com superavit financeiro do exercício anterior do Fundeb	0,00
33- Despesas custeadas com o "superavit" financeiro do exercício anterior, de outros recursos de impostos	0,00
34- Restos a pagar inscritos no exercício sem disponibilidade financeira	672.459,13
35- Cancelamento no exercício de restos a pagar inscritos com dispot. de recursos de impostos vinculados ao ensino	0,00
36- Total das deduções para fins do limite constitucional (29+30 + 31 + 32 + 33 + 34 + 35)	14.367.871,25
37- Total das despesas para fins de limite ((17 + 23) - 36)	7.467.596,81
38- Percentual de aplicação em MDE sobre a receita líquida de impostos ((37) / (23) x 100)	31,09

OUTRAS INFORMAÇÕES PARA CONTROLE

OUTRAS DESPESAS CUSTEADAS COM RECEITAS ADICIONAIS PARA FINANCIAMENTO DO ENSINO	DOTAÇÃO INICIAL	DOTAÇÃO ATUALIZADA (e)	DESPESAS EMPENHADAS		DESPESAS LIQUIDADAS	
			ATÉ O BIMESTRE (e)	% (f)=(e/d)x100	ATÉ O BIMESTRE (g)	% (h)=(g/d)x100
39 - Despesas custeadas com a aplicação financeira de outros recursos de impostos vinculados ao ensino	0,00	0,00	0,00	0,00	0,00	0,00
40 - Despesas custeadas com a contribuição social do salário-educação	429.186,11	429.186,11	429.186,11	100,00	429.186,11	100,00
41 - Despesas custeadas com operações de crédito	0,00	0,00	0,00	0,00	0,00	0,00
42 - Despesas custeadas com outras receitas para financiamento de ensino	0,00	0,00	0,00	0,00	0,00	0,00
43 - Total das outras despesas custeadas com receitas adicionais para financiamento do ensino (39+40+41+42)	429.186,11	429.186,11	429.186,11	100,00	429.186,11	100,00
44 - Total geral das despesas com educação (44)=(28+43)	22.589.699,38	22.589.699,38	22.589.699,38	100,00	22.589.699,38	100,00

RESTOS A PAGAR INSCRITOS COM DISPONIBILIDADE FINANCEIRA DE RECURSOS DE IMPOSTOS VINCULADOS AO ENSINO

A PAGAR ATÉ O BIMESTRE

CANCELADAS EM EXERCÍCIO (4)

	45 - Restos a pagar de despesas com MDE	0,00	0,00
45.1 - Exercícios com recursos de impostos vinculados ao ensino	0,00	0,00	0,00
45.2 - Exercícios com recursos do FUNDEB	0,00	0,00	0,00
CONTROLE DA DISPONIBILIDADE FINANCEIRA			
46 - DISPONIBILIDADE FINANCEIRA EM 31 DE DEZEMBRO DO EXERCÍCIO ANTERIO	0,00	0,00	0,00
47 - (+) INGRESSO DE RECURSOS ATÉ O BIMESTRE	18.134.440,64	18.134.440,64	834.130,74
48 - (-) PAGAMENTOS EFETUADOS ATÉ O BIMESTRE	18.134.440,64	18.134.440,64	834.130,74
48.1 - (-) Documentos de exercício	0,00	0,00	0,00
48.2 - (-) Restos a pagar	0,00	0,00	0,00
49 - (+) RECEITA DE APLICAÇÃO FINANCEIRA DOS RECURSOS ATÉ O BIMESTRE	0,00	0,00	0,00
50 - (-) DISPONIBILIDADE FINANCEIRA ATÉ O BIMESTRE	0,00	0,00	0,00
51 - (+) Ajustes	0,00	0,00	0,00
51.1 - Retenções	0,00	0,00	0,00
51.2 - Conciliação bancária	0,00	0,00	0,00
52 - (+) SALDO FINANCEIRO CONCILIADO	0,00	0,00	0,00

FONTE: SISTEMA: ASPEC INFORMÁTICA - UNIDADE RESPONSÁVEL: Prefeitura Municipal de Guaraciaba do Norte - DATA DA EMISSÃO: 19/09/2017 - HORA DA EMISSÃO: 11:13:43

NOTAS: - O item 31 arbitra, nos bimestres anteriores a dezembro, o 'valor liquidado e a pagar' sem disponibilidade financeira, para que já se tenha uma 'prévia' do valor que será deduzido em dezembro. Isso permite que se tenha conhecimento antecipado de deduções que só seriam estibadas em dezembro.


ARNALDO MÚLL MACHADO CASTRO
PREFEITO MUNICIPAL

ASSESSORIA E CONTABILIDADE PÙB.
ASSESSORIA CONTÁBIL


FELIPE CARRALHO MENDONÇA
CONTROADOR INTERNO

COBOLIANE PEREIRA NETO
SECRE-ADM. E FINANÇAS

R\$ 1,00

BRNO - ANEXO 12 (LC 141/2012, art.35)

RECEITAS PARA APLICAÇÃO DA APLICAÇÃO EM AÇÕES E SERVIÇOS PÚBLICOS DE SAÚDE	PREVISÃO		RECEITAS REALIZADAS	
	INICIAL	ATUALIZADA (a)	ATE O BIMESTRE (b)	% (c) = (b/a)x100
RECEITAS DE IMPOSTOS LÍQUIDA (1)	1.817.897,60	1.817.897,60	1.421.695,60	78,21
Imposto Predial e Territorial Urbano - IPTU	61.000,00	61.000,00	236.780,87	388,17
Imposto sobre Transmissão de Bens Intervivos - ITR	83.000,00	83.000,00	94.481,10	116,64
Imposto sobre Serviços de Qualquer Natureza - ISS	635.000,00	635.000,00	571.231,40	89,97
Imposto de Renda Retido na Fonte - IRRF	1.025.311,60	1.025.311,60	516.229,33	50,35
Imposto Territorial Rural - ITR	0,00	0,00	0,00	0,00
Multas, juros de mora e outros encargos de impostos	1.000,00	1.000,00	0,00	0,00
Dívida ativa de impostos	14.586,00	14.586,00	2.892,40	19,81
Multas, juros de mora, atualização monetária e outros encargos da dívida ativa de impostos	0,00	0,00	0,00	0,00
RECEITAS DE TRANSFERÊNCIAS CONSTITUCIONAIS E LEGAIS (11)	36.607.007,00	36.607.007,00	27.594.234,46	75,12
Cota Parte FPM	27.465.832,00	27.465.832,00	17.094.841,48	62,24
Cota Parte ITR	644,00	644,00	0,00	0,00
Cota Parte IPVA	1.078.000,00	1.078.000,00	1.386.139,48	128,58
Cota Parte ICMS	8.015.935,00	8.015.935,00	4.088.838,38	51,01
Cota Parte IPTU	19.558,00	19.558,00	11.884,32	60,76
Compensações Financeiras Provenientes de Impostos e Transferências Constitucionais	27.074,00	27.074,00	12.510,80	46,21
Desoneração ICMS LC 87/97	27.074,00	27.074,00	12.510,80	46,21
OUTROS	0,00	0,00	0,00	0,00
TOTAL DE RECEITAS PARA APLICAÇÃO EM AÇÕES E SERVIÇOS PÚBLICOS DE SAÚDE(III) = I+II	38.414.904,60	38.414.904,60	24.015.930,06	62,50

RECEITAS ADICIONAIS PARA FINANCIAMENTO DA SAÚDE	PREVISÃO		RECEITAS REALIZADAS	
	INICIAL	ATUALIZADA (c)	ATE O BIMESTRE (d)	% (d/c)x100
TRANSFERÊNCIAS DE RECURSOS DO SISTEMA ÚNICO DE SAÚDE - SUS (II)	6.888.291,60	6.888.291,60	3.303.972,71	48,02
Provenientes da União	6.818.291,60	6.818.291,60	3.253.972,71	47,78
Provenientes do Estado	70.000,00	70.000,00	50.000,00	71,43
Desoneração ICMS (LC 87/96)	0,00	0,00	0,00	0,00
Outras receitas do SUS	0,00	0,00	0,00	0,00
TRANSFERÊNCIAS VOLUNTÁRIAS	285.000,00	285.000,00	50.000,00	17,54

RECEITAS DE OPERAÇÕES DE CRÉDITO VINCULADAS À SAÚDE	0,00	0,00	0,00	0,00	0,00	0,00
OUTRAS RECEITAS PARA FINANCIAMENTO DA SAÚDE	27.474,00	27.474,00	27.474,00	61.541,46	274,00	
TOTAL DE RECEITAS ADICIONAIS PARA FINANCIAMENTO DA SAÚDE	27.474,00	27.474,00	27.474,00	61.541,46	274,00	

DESPESAS COM SAÚDE (por grupo de natureza de despesa)	NOTAÇÃO INICIAL	NOTAÇÃO ATUALIZADA (e)	DESPESAS EMPENHADAS		DESPESAS LIQUIDADAS		INSCRITAS EM RESTOS A PAGAR NÃO PROCESSADOS
			ATÉ O BIMESTRE (f)	(f/e) x 100	ATÉ O BIMESTRE (g)	(g/e) x 100	
DESPESAS CORRENTES	11.110.902,00	16.381.531,00	12.541.443,86	76,56	8.919.871,21	54,69	3.582.372,65
Pessoal e encargos sociais	6.443.000,00	8.748.517,00	7.800.739,96	94,57	6.056.861,24	71,43	3.743.278,72
Juros e encargos de dívida	0,00	0,00	0,00	0,00	0,00	0,00	0,00
Outras despesas correntes	6.007.902,00	8.132.014,00	4.740.703,90	58,29	2.902.109,97	35,68	1.838.593,93
DESPESAS DE CAPITAL	1.441.500,00	1.242.503,00	251.839,85	18,25	182.839,85	13,22	88.800,00
Investimentos	1.417.500,00	1.365.503,00	251.839,85	18,44	182.839,85	13,39	88.800,00
Inversões financeiras	7.000,00	7.000,00	0,00	0,00	0,00	0,00	0,00
Amortização de dívidas	0,00	0,00	0,00	0,00	0,00	0,00	0,00
TOTAL DAS DESPESAS COM SAÚDE (IV)	14.355.402,00	17.754.034,00	12.793.283,71	72,04	9.144.951,06	51,49	3.651.352,65

DESPESAS COM SAÚDE NÃO COMPUTADAS PARA FINS DE APLICAÇÃO DO PERCENTUAL MÍNIMO	NOTAÇÃO INICIAL	NOTAÇÃO ATUALIZADA	DESPESAS EMPENHADAS		DESPESAS LIQUIDADAS		INSCRITAS EM RESTOS A PAGAR NÃO PROCESSADOS
			ATÉ O BIMESTRE (h)	(h/IVf) x 100	ATÉ O BIMESTRE (i)	(i/IVg) x 100	
DESPESAS COM IMATIVOS E PENSIONISTAS	0,00	0,00	0,00	0,00	0,00	0,00	0,00
DESPESAS COM ASSISTÊNCIA À SAÚDE QUE NÃO ATENDE AO PRINCÍPIO DE ACESSO UNIVERSAL	0,00	0,00	0,00	0,00	0,00	0,00	0,00
DESPESAS CUSTEADAS COM OUTROS RECURSOS	3.303.972,71	3.303.972,71	3.303.972,71	75,83	3.303.972,71	36,14	0,00
Recursos de transferências do sistema único de saúde - SUS	3.303.972,71	3.303.972,71	3.303.972,71	75,83	3.303.972,71	36,14	0,00
Benefícios de operações de crédito	0,00	0,00	0,00	0,00	0,00	0,00	0,00
Outros recursos	0,00	0,00	0,00	0,00	0,00	0,00	0,00
OUTRAS AÇÕES E SERVIÇOS NÃO COMPUTADOS	0,00	0,00	0,00	0,00	0,00	0,00	0,00
RESTOS A PAGAR NÃO PROCESSADOS INSCRITOS INDEVIDAMENTE NO EXERCÍCIO	0,00	0,00	0,00	0,00	0,00	0,00	0,00
SEM DISPONIBILIDADE FINANCEIRA	0,00	0,00	0,00	0,00	0,00	0,00	0,00
DESPESAS CUSTEADAS COM DISPONIBILIDADE DE CAIXA VINCULADA AOS RESTOS A PAGAR CANCELADOS	0,00	0,00	3.651.352,65	0,00	0,00	0,00	0,00
TOTAL	3.303.972,71	3.303.972,71	3.651.352,65	0,00	0,00	0,00	0,00

DESPESAS CUSTEADAS COM RECURSOS VINCULADOS A PARCELA DO PERCENTUAL MÍNIMO QUE NÃO PODE APLICAR EM AÇÕES E SERVIÇOS DE EM EXERCÍCIOS ANTERIORES	0,00	0,00	0,00	0,00	0,00	0,00	0,00	0,00	0,00
TOTAL DAS DESPESAS COM NÃO COMPUTADAS (IV)	3.303.972,71	3.303.972,71	6.955.325,36	210,51	3.303.972,71	100,00	3.451.352,65		
TOTAL DAS DESPESAS COM AÇÕES E SERVIÇOS PÚBLICOS DE SAÚDE (V)=(IV+V)	11.331.589,29	14.630.061,29	5.837.938,35	40,40	5.837.938,35	40,40			

PARTICIPAÇÃO DAS DESPESAS COM AÇÕES E SERVIÇOS PÚBLICOS DE SAÚDE NAS RECEITAS DE IMPOSTOS LÍQUIDOS E TRANSFERÊNCIAS CONSTITUCIONAIS E LEGAIS - LIMITE CONSTITUCIONAL 15% - (V)/(III)+(IV) (V15B)
 VALOR REFERENTE A DIFERENÇA ENTRE O VALOR ESCREVIDO E O LIMITE MÍNIMO CONSTITUCIONAL (V15 - (V15B11B))

24,31
 2.235.568,81

EXECUÇÃO DE RESTOS A PAGAR NÃO PROCESSADOS COM DISPONIBILIDADE DE CAIXA	INSCRITOS	CANCELADOS/ PRESCRITOS	PAGOS	A PAGAR	PARCELA CONSIDERADA NO LIMITE
Inscritas em 2016	0,00	0,00	0,00	0,00	0,00
Inscritas em 2015	0,00	0,00	0,00	0,00	0,00
Inscritas em 2014	0,00	0,00	0,00	0,00	0,00
Inscritas em 2013	0,00	0,00	0,00	0,00	0,00
Inscritas em exercícios anteriores a 2013	0,00	0,00	0,00	0,00	0,00
TOTAL (VIII)	0,00	0,00	0,00	0,00	0,00

CONTROLE DE RESTOS A PAGAR CANCELADOS OU PRESCRITOS PARA FINS DE APLICAÇÃO DA DISPONIBILIDADE DE CAIXA CONFORME ART. 24, PAR. 1º, 2º

	RESTOS A PAGAR CANCELADOS OU PRESCRITOS	
	SALDO INICIAL	SALDO FINAL (NÃO APLICADO)
Restos a pagar cancelados ou prescritos em 2017	0,00	0,00
Restos a pagar cancelados ou prescritos em 2016	0,00	0,00
Restos a pagar cancelados ou prescritos em 2015	0,00	0,00
Restos a pagar cancelados ou prescritos em 2014	0,00	0,00
Restos a pagar cancelados ou prescritos em exercícios anteriores a 2013	0,00	0,00
Total	0,00	0,00

	LÍMITE NÃO CUMPRIDO		SALDO INICIAL	DESPESAS CISTERNAS NO EXERC. DE REFERÊNCIA	SALDO FINAL (MÚLTIPLICADO)	DESPESAS EMENENDADAS		DESPESAS LIQUIDADAS		INSCRITAS EM RESTOS A PAGAR NÃO PROCESSADOS
	CONTROLE DO VALOR REFERENTE AO PERCENTUAL MÉDIO NÃO CUMPRIDO EM EXERCÍCIOS ANTERIORES PARA FINS DE APLICAÇÃO DOS RECURSOS VINCULADOS CONFORME ARTS. 15 E 16	CONTROLE DO VALOR REFERENTE AO PERCENTUAL MÉDIO NÃO CUMPRIDO EM EXERCÍCIOS ANTERIORES PARA FINS DE APLICAÇÃO DOS RECURSOS VINCULADOS CONFORME ARTS. 15 E 16				ATE O BIMESTRE (1)	% ((1)/total) x100	ATE O BIMESTRE (M)	% ((M)/total) x100	
Restos a pagar cancelados ou prescritos em 2017		0,00		0,00	0,00					
Restos a pagar cancelados ou prescritos em 2016		0,00		0,00	0,00					
Restos a pagar cancelados ou prescritos em 2015		0,00		0,00	0,00					
Restos a pagar cancelados ou prescritos em 2014		0,00		0,00	0,00					
Restos a pagar cancelados ou prescritos em exercícios anteriores a 2013		0,00		0,00	0,00					
Total		0,00		0,00	0,00					
DESPESAS COM SAÚDE (por subfunção)										
Atenção básica	4.887.066,51	5.169.731,53	3.548.444,96	27,74	2.873.755,02	31,98	674.688,88			
Assistência hospitalar e ambulatorial	7.351.038,00	7.899.436,00	5.323.017,96	40,61	3.357.208,31	38,72	1.955.809,55			
Suporte profilático e terapêutico	116.000,00	196.000,00	158.826,91	3,24	111.653,44	1,22	46.392,47			
Vigilância sanitária	0,00	0,00	0,00	0,00	0,00	0,00	0,00			
Vigilância epidemiológica	533.475,00	660.690,00	498.373,24	3,91	377.770,46	4,13	170.602,84			
Alimentação e nutrição	0,00	0,00	0,00	0,00	0,00	0,00	0,00			
Outras subfunções	1.747.910,47	3.888.186,47	3.264.870,70	25,51	2.371.963,89	25,94	893.234,81			
TOTAL DE DESPESAS	14.635.482,00	17.714.034,00	12.791.281,71	100,00	9.341.931,06	100,00	3.651.352,65			

Fonte: Sistema: Aspec Informatica - Unidade Responsável: Prefeitura Municipal de Guaraciaba do Norte - Data da Emissão: 19/09/2017 - Hora da Emissão: 11:08:22


ANTÔNIO JOAT MACHADO CASTRO
PREFEITO MUNICIPAL


ACPE - ASSESSORIA E CONTABILIDADE PUB.
ASSESSORIA CONTÁBIL


CIROCLANO PEREIRA NETO
SEC. DE ADM. E FINANÇAS


FELIPE CARVALHO MENDONÇA
CONTROLADOR INTERNO



ESTADO DO CEARÁ
PREFEITURA MUNICIPAL DE GUARACIABA DO NORTE
AV. MONSENHOR FURTADO, 55 - CENTRO - CNPJ. N° 07.568.205/0001-31

CERTIDÃO

Certifico para os devidos fins de provas junto ao Tribunal de Contas dos Municípios do Estado do Ceará, que no dia 29 de setembro de 2017, foi publicado no flanelógrafo da Câmara Municipal de Guaraciaba do Norte e no site www.cmguaraciabadonorte.ce.gov.br, os Relatórios Resumidos da Execução Orçamentária - RREO, referente ao 4º Bimestre do Exercício de 2017.

Guaraciaba do Norte (CE), em 29 de setembro de 2017.

Câmara Municipal de Guaraciaba do Norte

PROTOCOLADO

Registro sob nº _____ as fls _____

Livro de Protocolo Geral

Em: 29 de Setembro de 2017


Protocolista



ESTADO DO CEARÁ
PREFEITURA MUNICIPAL DE GUARACIABA DO NORTE
AV. MONSENHOR FURTADO, 55 - CENTRO - CNPJ. N° 07.568.205/0001-31

CERTIDÃO

Certifico para os devidos fins de provas junto ao Tribunal de Contas dos Municípios do Estado do Ceará, que no dia 29 de setembro de 2017, foi publicado no flanelógrafo da Prefeitura Municipal de Guaraciaba do Norte e no site www.guaraciabadonorte.ce.gov.br, os Relatórios Resumido da Execução Orçamentária - RREO, referente ao 4º Bimestre do Exercício de 2017.

Guaraciaba do Norte (CE), em 29 de setembro de 2017.


Antonio Adail Machado Castro
Prefeito Municipal



ESTADO DO CEARÁ
PREFEITURA MUNICIPAL DE GUARACIABA DO NORTE
AV. MONSENHOR FURTADO, 55 - CENTRO - CNPJ. N° 07.568.205/0001-31

EDITAL DE PUBLICAÇÃO N.º 2909001/2017

O PREFEITO MUNICIPAL DE GUARACIABA DO NORTE, ESTADO DO CEARÁ, no uso de suas atribuições legais, em atendimento ao disposto na Lei Complementar nº 101/00 (LRF), baixa o presente.

EDITAL

I - Torna Público na forma da Lei os Relatórios Resumidos da Execução Orçamentária - RREO do município de Guaraciaba do Norte, referente ao 4º bimestre de 2017 deste Poder Executivo Municipal.

II - Os referidos relatórios serão fixados em flanelógrafo de local próprio e de acesso ao público no Prédio da Câmara Municipal e Prefeitura Municipal, e no site do município, www.guaraciabadonorte.ce.gov.br.

Guaraciaba do Norte - CE., em 29 de setembro de 2017.


Antonio Adail Machado Castro
Prefeito Municipal



ESTADO DO CEARÁ
PREFEITURA MUNICIPAL DE GUARACIABA DO NORTE
AV. MONSENHOR FURTADO, 55 - CENTRO - CNPJ. N° 07.568.205/0001-31

Ofício nº 2909002/2017

Guaraciaba, 29 de setembro de 2017.

Senhor Presidente,

Dirijo-me a Vossa Excelência, para apresentar a essa conceituada Câmara Municipal, os Relatórios Resumido da Execução Orçamentária - RREO referente ao 4º Bimestre de 2017 da Prefeitura Municipal de Guaraciaba do Norte, Estado do Ceará, conforme instrução normativa 02/2008, abaixo relacionados:

- ✓ Anexo 1 - Balanço Orçamentário
- ✓ Anexo 2 - Demonst. da Execução das Despesas por Função/Sbfunção
- ✓ Anexo 8 - Demonst. das Receitas e Despesas Manut. do Ensino
- ✓ Anexo 12 - Demonst. das Receitas com Ações e Servs. Pub. em Saúde
- ✓ Certidão de Publicação RREO 4º Bimestre de 2017
- ✓ Edital de Publicação Nº 2909001/2017

Atenciosamente,


Antonio Adail Machado Castro
Prefeito Municipal

Ao:
Ilmo. Senhor
MD. Presidente da Câmara Municipal
Guaraciaba do Norte - Ceará

Recebido em
29/09/2017

